

Acumulación por desposesición y salarios de los trabajadores en el mundo

LA VERDADERA PANDEMIA: LA DEUDA

Secretariado Nacional de LUCHAS

Presentación

Como parte de las discusiones que estamos realizando con nuestros militantes y cuadros de dirección para comprender en profundidad la crisis económica mundial y la venezolana, avanzamos en un documento sobre el proceso de acumulación por desposesión a escala internacional. Este documento es preliminar al próximo que haremos circular sobre como esta dinámica se expresa en Venezuela.

Este es un documento para el debate interno, que hemos decidido hacerlo circular para recibir aportes, contribuciones e incluso críticas que nos permitan avanzar en una definición mucho más precisa.

El texto que ustedes tienen en sus manos ha sido preparado por un equipo de jóvenes integrantes de la dirección política nacional de la Liga Unitaria Chavista Socialista (LUCHAS), quienes vienen trabajando análisis estructurales que permitan ayudarnos a comprender la compleja situación actual.

Introducción

A escala planetaria hay un creciente descontento por la situación de la clase trabajadora; a los problemas históricos del desempleo, sub-empleo e informalidad, se suman los bajos salarios, la reducción de las pensiones, privatización de la salud y la educación, entre otros fenómenos, que nos hacen cuestionarnos, qué hemos hecho mal desde 1886, o mejor dicho cómo ha mutado el capitalismo para seguirnos despojando de nuestros derechos.

Muchos economistas, nos dirán que la cuestión salarial ha mejorado en los últimos 20, 50 o 100 años, y mostrarán sus irrefutables cifras de crecimiento del empleo, el producto interno bruto, el incremento (nominal) de los salarios, la reducción de la pobreza, para enseñarnos que el mundo es mejor ahora gracias al sistema, y justificarán las crisis sobre la base de los ciclos en el que siempre hay un repunte ascendente en todos los indicadores una vez superadas.

En todo esto hay tres grandes omisiones que no nos dicen; la primera, es que si bien es cierto todos los períodos posteriores a las crisis han conseguido repuntes en los indicadores a escala global, la verdad es que esos repuntes no alcanzan los indicadores previos a la irrupción de las recesiones (Michael Roberts) y que los vidrios rotos durante y después de los shocks, los han pagado los asalariados, mientras que los ricos han aprovechado esos escenarios para seguir acumulando capital, y sobre la base de nuevos

ajustes sistémicos, llevarse un porcentaje más grande de la tajada de esa nueva ola de crecimiento.

La segunda gran farsa es disfrazar las mejoras salariales (nominales) con endeudamiento público, que al final se cargan a los Estados- Nación a través de sus riquezas socialmente producidas y directamente a los trabajadores a través de la expropiación de mayores niveles de plusvalía. Lo cierto es que no hemos visto hasta el día de hoy, un indicador que nos diga la verdad sobre el funcionamiento de la deuda, porque quienes la contraen y se usufructúan nunca son los que la pagan, tal como ocurrió de manera evidente con los programas de rescate del este asiático y de la burbuja inmobiliaria, por citar apenas un par de ejemplos recientes.

La tercera omisión es que defienden el sistema con un discurso de Estado de bienestar y liberal, que fue ya desmontado por el neoliberalismo, o en palabras de Wallerstein, que ya ha llegado a su fin; entonces la progresividad de los derechos de los trabajadores ha venido decayendo paulatinamente, a través del arrebató de lo que han conseguido históricamente con sus luchas; como subsidios, rangos de edad de jubilación, reducción de jornadas laborales, entre otras conquistas; y de manera indirecta, con la intensificación de la explotación y el despojo que se prevén en el contexto del desarrollo de la cuarta revolución industrial y la estructuración de un nuevo metabolismo social para los procesos de producción de valor y acumulación de capital.

El orden mundial enfrenta una crisis de legitimidad, equiparable únicamente a la desendadenada a finales de la década de los sesenta. Francia, paradigma fundacional de la República, la democracia y de los Derechos Humanos en occidente, enfrenta desde hace dos años una movilización sin precedentes desde la gran revolución de mayo de 1968, la cual forma parte de una conmoción social que abarca a toda Europa, y también a otros países metropolitanos, potencias emergentes y formaciones sociales periféricas (por ejemplo en Sur América, las turbulencias habían desbordado la estabilidad política antes de la irrupción de la pandemia COVID-19).

Tal situación expresa la vigencia de las contradicciones entre capital y trabajo, así como las tensiones inherentes a una División Internacional del Trabajo cimentadas en el saqueo de las naciones periféricas por parte de sociedades metropolitanas. Por supuesto, de manera dialéctica, estas circunstancias afianzarán la tendencia de proliferación de resistencias ante un orden mundial subordinado a los intereses del capital monopólico transnacional.

El presente estudio pretende mostrar algunos destellos sobre cómo se ejecuta el plan macabro de acumulación por desposesión, en particular del que se ha instaurado a través del mecanismo de endeudamiento público (en su relación con las riquezas socialmente producidas en formaciones sociales circunscritas a Estados nacionales, así como a sus lógicas de distribución de dicha riqueza mediante los salarios), el cual

funciona como un instrumento para el despojo de la riqueza socialmente producida y la confiscación del salario a través de la combinación de altas cotas de plusvalía y de la expropiación sistemática de la independencia económica de los Estados nacionales.

Variables de estudio

Las variables de estudio que hemos considerado son:

- (1) Producto Interno Bruto (PIB) per capita,
- (2) Deuda Externa (DE) per capita,
- (3) Salario Mínimo (SM) anual.

Se han elegido estas variables para medir riqueza tangible (PIB), niveles de endeudamiento que pudieran o no comprometer el futuro de los Estados-Nación (DE), y los salarios de los trabajadores (SM) en medio de los recursos nacionales y los empréstitos que asume el país.

Universo del estudio

Para este estudio se han utilizado los datos de 141 países del mundo de los cuales está disponible la información de las variables. Estos son: Irlanda, Malta, Países Bajos, Singapur, Suiza, Hong Kong, Región Administrativa Especial, Japón, Mauricio, Bélgica, Chipre, Francia, Suecia, Dinamarca, Australia, Italia, Finlandia, Austria, Alemania, Noruega, Grecia, Puerto Rico, Portugal, España, Reino Unido, Qatar, Canadá, Bahamas, Eslovenia, Estados Unidos, Seychelles, Letonia, Islas Salomón, Sudán, Hungría, Barbados, República Eslovaca, Senegal, Croacia, Jordania, Jamaica, Polonia, Mozambique, Trinidad y Tobago, Guinea-Bissau, Honduras, Turquía, El Salvador, Belice, Guinea, Lituania, Venezuela, Vanuatu, Macedonia del Norte, Uzbekistán, Nicaragua, Sierra Leona, Ucrania, Camboya, Marruecos, Níger, Paraguay, Pakistán, Bolivia, Kirguistán, Mauritania, Cabo Verde, Armenia, Chad, Filipinas, Nueva Zelandia, Kazajistán, Túnez, Serbia, Albania, Madagascar, Kenya, Viet Nam, Lesotho, Burkina Faso, Malí, Estonia, Haití, Congo, República Democrática del Congo, Nepal, Tayikistán, Benin, Côte d'Ivoire, Suriname, Montenegro, Santo Tomé y Príncipe, Bulgaria, Líbano, Congo, República del Congo, Guatemala, Bangladesh, Uganda, Camerún, Belarús, Iraq, Argentina, Georgia, Egipto, República Árabe de Egipto, Ghana, Nigeria, Sudáfrica, República de Moldova, Ecuador, Rumania, India, Indonesia, Angola, Colombia, Bahrein, Sri Lanka, Perú, Costa Rica, Malasia, Argelia, Chile, Gabón, República Checa, Azerbaiyán, Tailandia, Brasil, Uruguay, San Vicente y las Granadinas, Omán, República Dominicana, México, Irán, República Islámica del Irán, China, Federación de Rusia, Corea, República de Corea, Maldivas, Guinea Ecuatorial, Botswana, Aruba, Panamá, Arabia Saudita, Israel y Kuwait.

Fuentes de Información

Hemos elegido fuentes diversas del último año en la que se encuentra disponible la información; Banco Mundial, Fondo Monetario Internacional y Gobiernos Nacionales que han hecho información pública,

Análisis de las variables e interpretación

Lo primero que haremos es clasificar las variables para luego categorizarlas y finalmente analizarlas en el marco de los resultados obtenidos.

Clasificación

Ingresos

De acuerdo al Banco Mundial podemos clasificar los ingresos en:

Altos: PIB per capita superior a 12.235 USD

Medio - Altos: PIB per capita entre 3.956 USD y 12.235 USD

Medio - Bajos: PIB per capita entre 1.005 USD y 3.956 USD

Bajos: PIB per capita inferior a 1.005 USD

Endeudamiento

Para medir el nivel de endeudamiento hemos utilizado las técnicas de valoración de las finanzas empresariales sobre la base de una relación análoga entre patrimonio y deuda, en este caso sustituyendo la variable patrimonio por PIB per capita.

La fórmula para identificar el nivel de endeudamiento es una razón porcentual:

Nivel de Endeudamiento = DE per capita / PIB per capita

De esta forma podemos clasificar la deuda de la siguiente manera:

Alta: nivel de endeudamiento superior 100%

Media: nivel de endeudamiento entre 50% y 100%

Baja: nivel de endeudamiento inferior al 50%

Salario

Para clasificar los salarios mínimos y diferenciarlo del PIB per capita, debido a que está más cerca de la realidad salarial de la mayoría de los trabajadores. Lo clasificaremos sobre la base de la siguiente fórmula en términos porcentuales:

Razón del Salario Mínimo = SM anual / PIB per capita

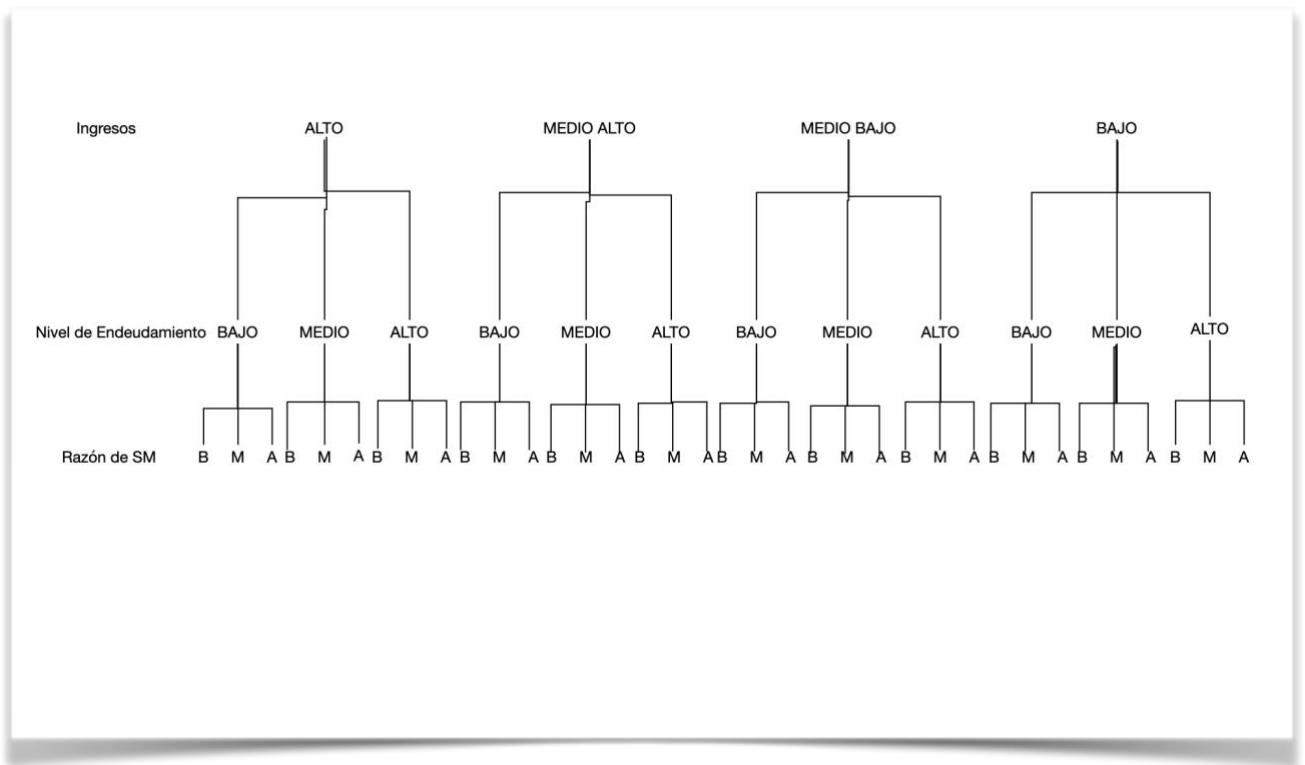
De esta forma obtenemos los siguientes niveles:

Bajo: si la razón del salario mínimo es inferior al 25%

Medio: si la razón del salario mínimo se encuentra entre 25% y 50%

Alto: si la razón del salario mínimo es superior al 100%

Los actores de la acumulación por desposesión



Para categorizar los responsables realizaremos un cruce de variables y analizaremos todos los escenarios posibles.

Gráfico 1. Árbol de combinación de variables.

Podemos sobre estas posibles combinaciones plantear las siguientes categorías:
 Para ingresos altos y medio altos:

- (1) Acumulación por desposesión mayoritariamente del Capital Monopólico Transnacional (CMT) principalmente a través del endeudamiento: endeudamientos altos y medios.
- (2) Acumulación por desposesión a través de la expoliación de la Riqueza Nacional de las Burguesías nacionales (BN): endeudamientos bajos y razón de salario mínimo medio.
- (3) Sociedades más equilibradas: endeudamientos bajos y razón de salario mínimo alto.
Para ingresos medios bajos y bajos
- (4) Acumulación por desposesión mayoritariamente por la expoliación de la riqueza nacional a través de las burguesías nacionales: endeudamientos altos o medios.
- (5) Acumulación por desposesión mayoritariamente del capital monopolio transnacional aunque con una incidencia menor de las burguesías nacionales: los endeudamientos bajos.

Para entenderlo de una mejor manera veamos una matriz de 2 x 2, para saber quién tiene el mayor peso entre las Burguesías Nacionales y los Capitales Transnacionales en la acumulación por desposesión de las naciones.

	BURGUESÍAS NACIONALES (-)	CMT(-)
BURGUESÍAS NACIONALES (+)	(2)	(4)
CMT (+)	(5)	(1)

Cuadro 1. Matriz de categorías según sus actores preponderantes.

Una vez valoradas las variables queremos conocer quiénes son los actores preponderantes y cómo realizan estos el proceso de expropiación de la riqueza, quedando el análisis como sigue del universo analizado:

- (1) Acumulación por desposesión mayoritariamente del Capital Monopólico Transnacional principalmente a través del endeudamiento: 87,15%.
- (8) Acumulación por desposesión a través de la expoliación de la Riqueza Nacional de las Burguesías nacionales: 0,00%
- (9) Sociedades más equilibradas: 2,67%
- (10) Acumulación por desposesión mayoritariamente por la expoliación de la riqueza nacional a través las burguesías nacionales: 0,51%
- (11) Acumulación por desposesión mayoritariamente del capital monopolio transnacional aunque con una incidencia menor de las burguesías nacionales: 7,76%

Ahora vamos a graficar estos valores tomando dos consideraciones específicas; la primera es que la incidencia absoluta de las burguesías nacionales en las economías nacionales es nula, y la segunda los valores de las sociedades equilibradas no se incorporan a la gráfica por su carácter de tendencia neutral.

	BURGUESÍAS NACIONALES (-)	CMT(-)
BURGUESÍAS NACIONALES (+)	0.00	0.51
CMT (+)	7.76	87.15

Cuadro 1. Matriz de categorías según sus actores preponderantes. Resultados de los datos del Estudio.

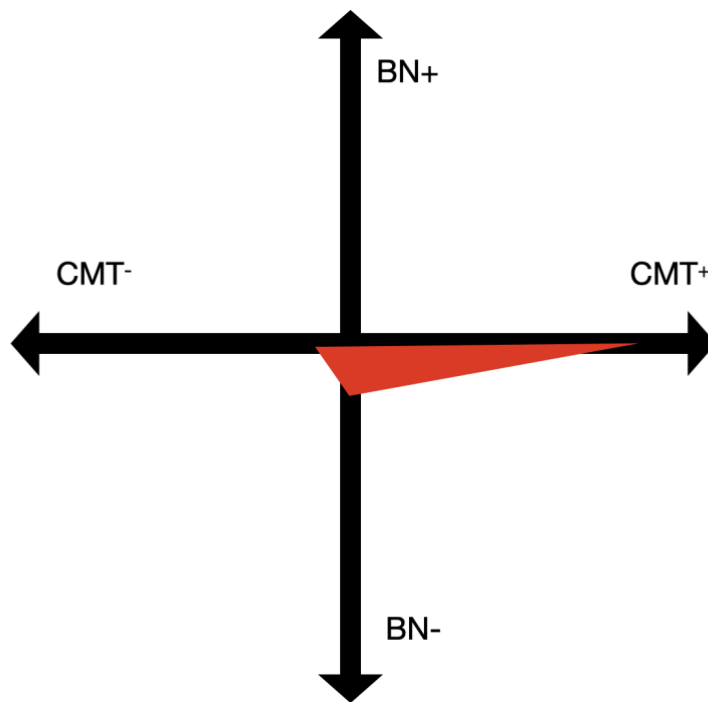


Gráfico 2. Análisis de actores influyentes según las categorías de acumulación por desposesión especificadas anteriormente.

Adiós a las burguesías nacionales

Fijémonos en la interpretación del gráfico, ya que apunta en su mayor área a la fuerte influencia del CMT en el proceso de acumulación por desposesión, relegando de

manera absoluta a un segundo plano de mucho menor rango a las burguesías nacionales. Esto responde a dos tendencias sistémicas. En primer lugar, a la integración de agentes de capital nacionales a circuitos de capital transnacionales. En segundo lugar, a la subordinación de los poderes estatales ante fuerzas de la sociedad profunda (las denominadas Deep State), orientadas hacia la destrucción de los proyectos de desarrollo nacional institucionalizados en el siglo XX. Ante la extinción de una burguesía nacional y la postración de los Estados, el capitalismo se ha quitado del medio los actores que tenían que responder ante sus ciudadanos y ha instaurado un nuevo sistema de relaciones, de manera unilateral.

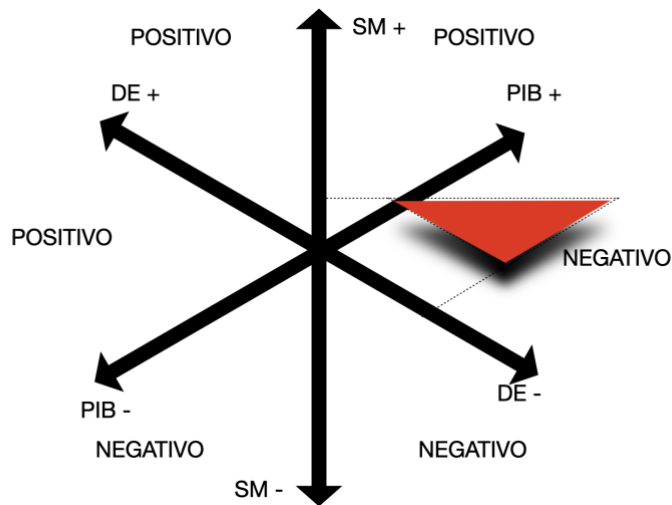
El neoliberalismo encontró una amplia resistencia en el siglo XX y a principios del siglo XXI, esto provocó cambios políticos importantes en muchas regiones, como ocurrió en América Latina y el Caribe que tuvo un severo endeudamiento entre 1970 y 1990. Los responsables de la crisis se difuminan desde la interpretación del Gráfico 2 y se encuentran mucho más allá de sus fronteras; pero las facciones de la burguesías integradas aún a la sinergia de las formaciones sociales nacionales, siguen cumpliendo su rol de operador-ejecutor de los procesos metabólicos de acumulación de capital, sólo que con menor incidencia en las políticas públicas nacionales, esto coincide plenamente con el nuevo modelo de gobernanza global que se pretende imponer, y pone en entredicho los conceptos de soberanía nacional e independencia.

Podemos incluso caer en la trampa de confundir a los responsables de la crisis con los promotores de los mecanismos de la acumulación por desposesión; estos últimos son el FMI, BM, la OMC y las nuevas instituciones financieras que se han creado para jugar el rol que le corresponde en relación con la variable de la deuda, los primeros son en efecto los representantes y operadores del CMT, en particular de la arquitectura de capital financiero e industrial concentrada en el eje New York, Frankfurt, Londres y Tokio.

La situación actual de la economía de los trabajadores

Lo que garantiza una mejor calidad de vida de los trabajadores son las riquezas socialmente producidas en el contexto de formaciones sociales nacionales, que efectivamente se distribuyen directa o indirectamente en la población y sus salarios; y lo que la aleja de ella es el endeudamiento externo, la exportación de capitales y la apropiación indebida de los patrimonios nacionales.

Hemos querido hacer una interpretación gráfica de esta situación que muestre dónde nos ubicamos actualmente. Para ello utilizaremos los resultados del cruce de las tres variables en tres ejes de acción: salario mínimo anual (SM), producto interno bruto



per capita (PIB) y deuda externa per capita (DE) con los siguientes valores que reflejan la actual situación en el mundo¹:

SM = 7.268,5 USD

DE = 25.469 USD

PIB = 15.863,3

Gráfico 3. Situación actual de la economía de los trabajadores

Para interpretar este gráfico es necesario identificar las zonas de influencia negativa y positiva; mientras el área sombreada de la figura resultante de la gráfica ocupe las zonas negativas o positivas este será un indicativo del grado en el que se encuentran comprometidos los salarios de los trabajadores.

En este gráfico vemos una carga casi total negativa sobre los trabajadores en la actualidad que compromete su modo de vida especialmente a través del endeudamiento.

¹ Este valor puede tener una pequeña diferencia con el valor real debido al tamaño de la muestra, sin embargo; cabe acotar que más del 99% del PIB global está representado en el estudio.

Que debamos más de lo que producimos no significa que todos paguemos lo mismo por la deuda (desigualdad), tampoco que ella comprometa el futuro de todos, pero sí de la mayoría (a través de la confiscación de los salarios).

El despojo de las riquezas nacionales

Los economistas conservadores dirán que el argumento con el cual expusimos la actual situación de la economía en los trabajadores es inválido porque la DE es acumulada mientras el PIB es anualizado, sin embargo; en la repartición de las balanzas de las cuentas nacionales toda esa riqueza se consume sin que los trabajadores terminen de ver los efectos positivos, ni siquiera en los variables de ahorro de las reservas internacionales. Cabe subrayar que la situación de la deuda se agrava, únicamente al valorar los costos de servicio de deuda (entendida de facto como una transferencia de renta directa), los cuales resultan prácticamente insostenibles para muchas formaciones sociales emergentes y periféricas. Una vez más la acumulación por desposesión del patrimonio nacional por parte del CMT es más que evidente.

Este gráfico sobre la base de estas tres variables puede desarrollarse por región o países y ver en más detalle lo que ocurre en cada caso particular; por el contrario pensamos que la situación actual requiere un análisis mucho más integral, porque las decisiones que nos imponen son globales y la respuestas deben ser en consecuencia también en esa escala, si queremos realizar un cambio verdaderamente radical. Nuestra reflexión radica en que no podemos ver el país como una entidad aislada, sin revisar en profundidad las propias desigualdades internas, que cada vez son mas evidentes como la diferencia entre ricos y pobres, para ello podemos preguntarle a los más de 20 millones de desempleados en Estados Unidos.

La deuda de los Estados-Nación y la transferencia de la deuda en dos vías

Sí queremos ver las variables de endeudamiento de los países podemos valorarlo sobre la base del porcentaje de su PIB, de esta forma bastaría obtener ese dato para valorar este fenómeno.

Deuda Externa ponderada (DEP) = DE x Proporción del PIB

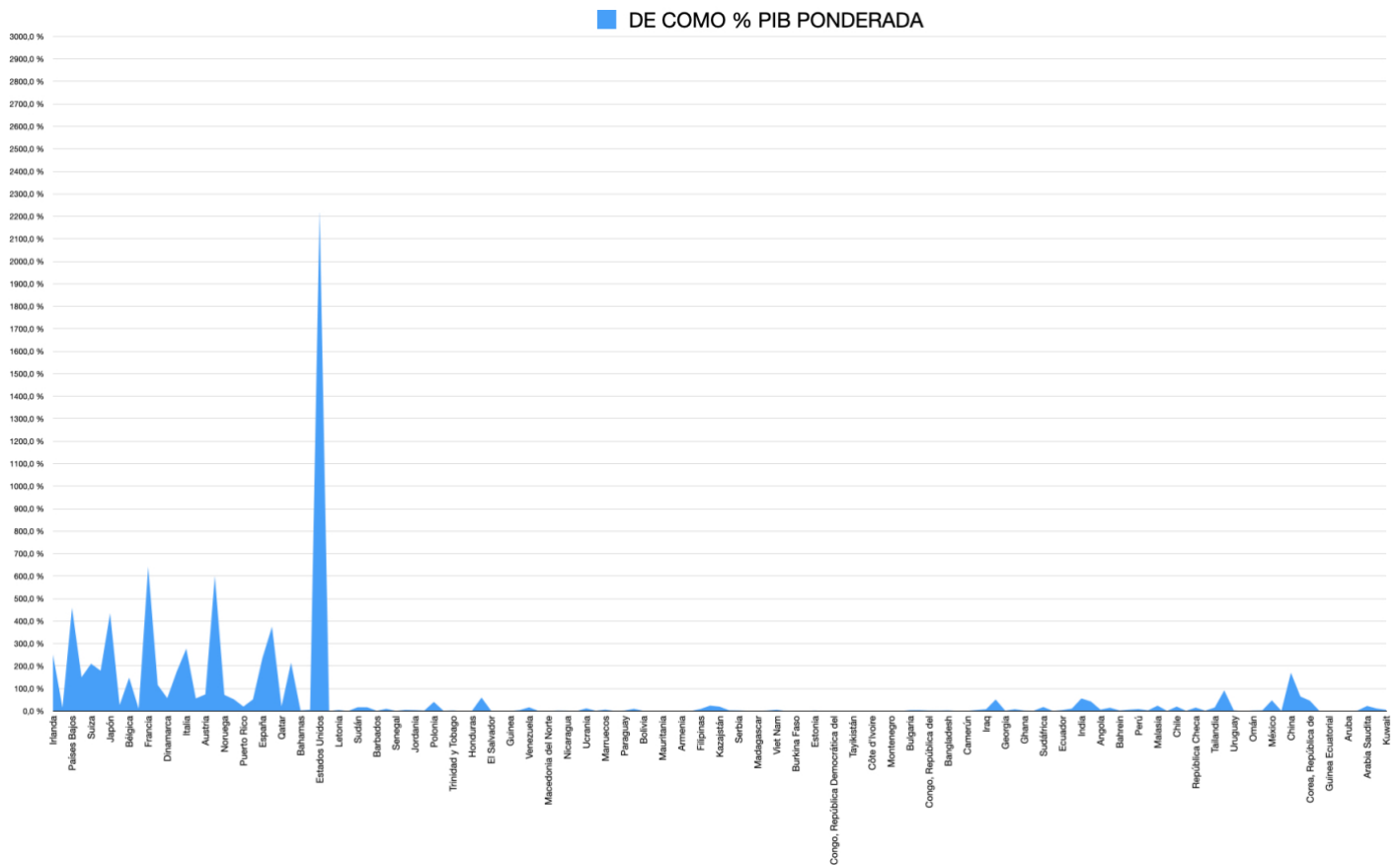


Gráfico 5. Deuda Externa como porcentaje del PIB ponderada

Este gráfico es mucho más evidente en la concentración de la deuda, pero tendríamos que ir en detalle para entender cómo esta en algunos países afectan al resto de la población mundial y en qué forma.

Para ir más allá podemos hacer un comparativo gráfico entre los tipos de ingresos y el nivel de endeudamiento, ya que como hemos visto anteriormente el mundo debe más de lo que produce.

Utilizaremos la siguiente función para graficar la concentración e la deuda:

$$R(I) = D(I); \text{ donde:}$$

R es el PIB Global,

D la deuda Global,

I los tipos de ingresos.

Los datos son los siguientes:

- Los Ingresos Altos representan el 62,41% del PIB Global y poseen el 89,2% de la deuda.

- Los Ingresos Medio-Altos representan el 27,41% del PIB Global y poseen el 8,1% de la deuda.
- Los Ingresos Medio-Bajos representan el 7,89% del PIB Global y poseen el 2,4% de la deuda.
- Los Ingresos Bajos representan el 0,3% del PIB Global y poseen el 0,3% de la deuda.

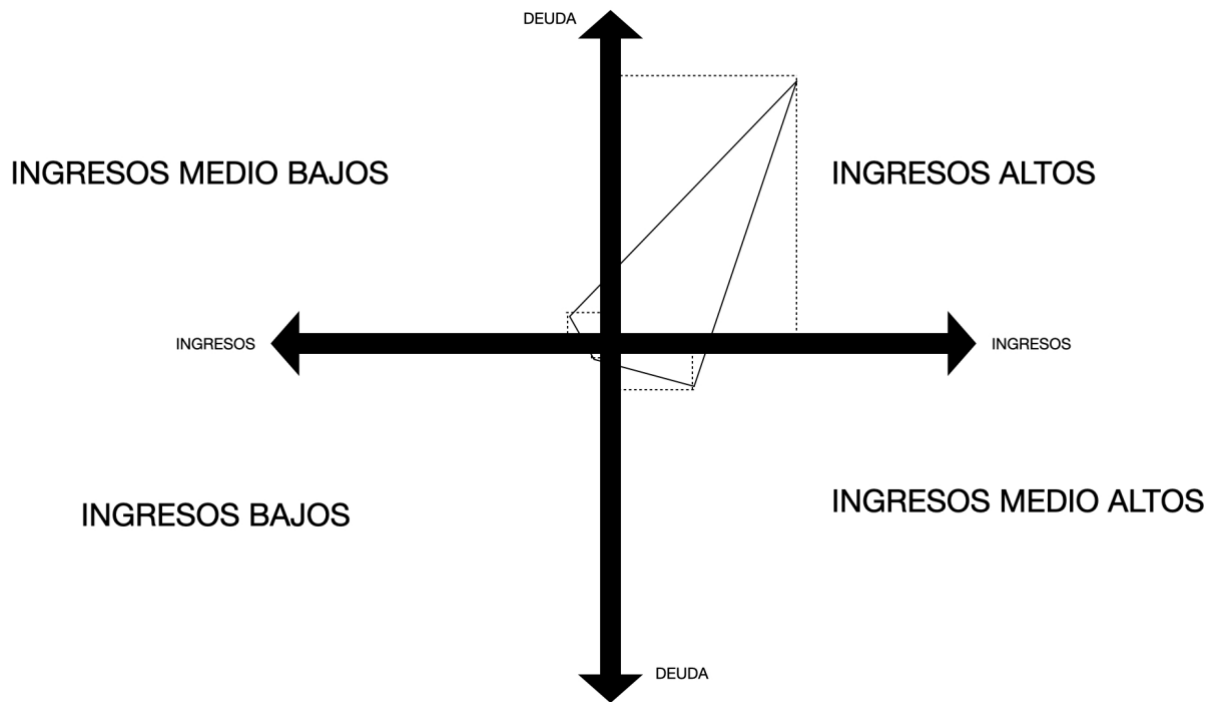


Gráfico 6. Distribución de la deuda Global.

Como se puede observar, la proporción de la deuda que ocupa en el gráfico casi todo el área de la figura resultante, está bajo la responsabilidad de los países de ingresos altos, de esta forma la transferencia de la deuda se transnacionalizó por un lado, mientras los ricos se endeudan lo pagan los pobres, mientras que a lo interno de los países sean ricos o pobres los platos rotos lo paga la clase trabajadora. Las interpretaciones convencionales no ayudan a valorar lo que realmente está ocurriendo. Nos sorprenderíamos si incluyéramos la variable población -es decir su impacto demográfico- a este análisis.

Para ser más específico podemos ver en detalles cuáles son los países endeudados que poseen mayor impacto en la carga global:

1. Estados Unidos: 26,8%
2. Francia: 7,8%
3. Alemania: 7,3%
4. Países Bajos: 5,6%

5. Japón: 5,3%
6. Reino Unido: 4,5%
7. Italia: 3,4%
8. Irlanda: 3,0%
9. España: 2,9%
10. Canadá: 2,6%

Estos países tienen un impacto del 69% en la deuda global cuando apenas representan el 49,3% del PIB mundial, pero lo más irónico es que la mayoría de ellos son los mismos acreedores, de forma tal que se endeudan mientras que la clase trabajadora sufre los efectos devastadores de esas políticas, a lo interno de sus países y a escala planetaria; es por ello que nos debe importar la deuda que contraen los países ricos, ya que no está desconectada de nuestras realidades locales. Si bien hablamos de la crisis de la deuda, quizás un mejor juego de palabras que identifica la situación actual es que la deuda es la crisis.

El ciclo de los salarios bajos

Para comprender cómo se mantienen bajos los salarios a través de la acumulación por desposesión, es necesario entender el rol del endeudamiento. Veamos el funcionamiento del ciclo:

- (1) Los Salarios Bajos provocan demandas sociales para mejores condiciones;
- (2) Los Gobiernos pueden actuar en dos vías: mediante una redistribución de los excedentes de la riqueza o mediante el endeudamiento;
- (3) Si lo hacen mediante la redistribución de los excedentes de la riqueza, después que ocurran las crisis (que como hemos dicho ocurren a menudo), deberán someterse al endeudamiento.
- (4) El endeudamiento siempre empujará los salarios hacia abajo porque se apropiará de las riquezas nacionales.

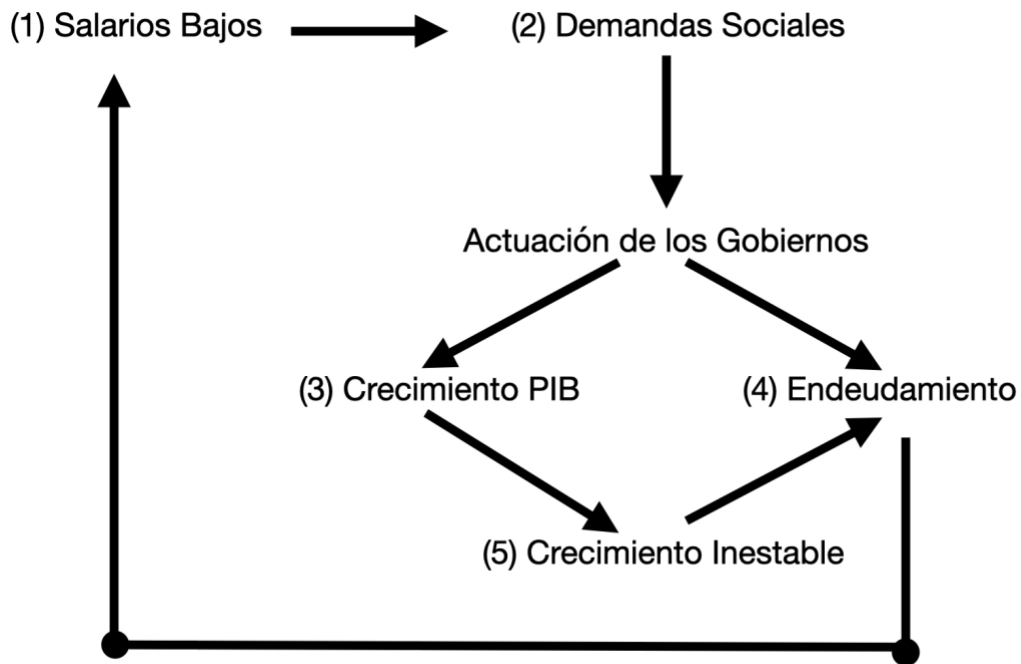


Gráfico 7. El ciclo de los salarios bajos

Detrás de una crisis económica, indistintamente de la escala de la misma, sea esta local, regional o global, vendrán los acreedores para extender la “mano bondadosa” del financiamiento, y tal cual hemos visto las crisis ocurrirán. La actual pandemia del COVID-19 ha desembolsado un paquete financiamiento sin precedentes, y aunque quienes lo reciben son los países ricos, como hemos visto anteriormente no es difícil determinar quiénes terminarán pagándola.

¿Podemos hacer algo al ritmo que vamos?

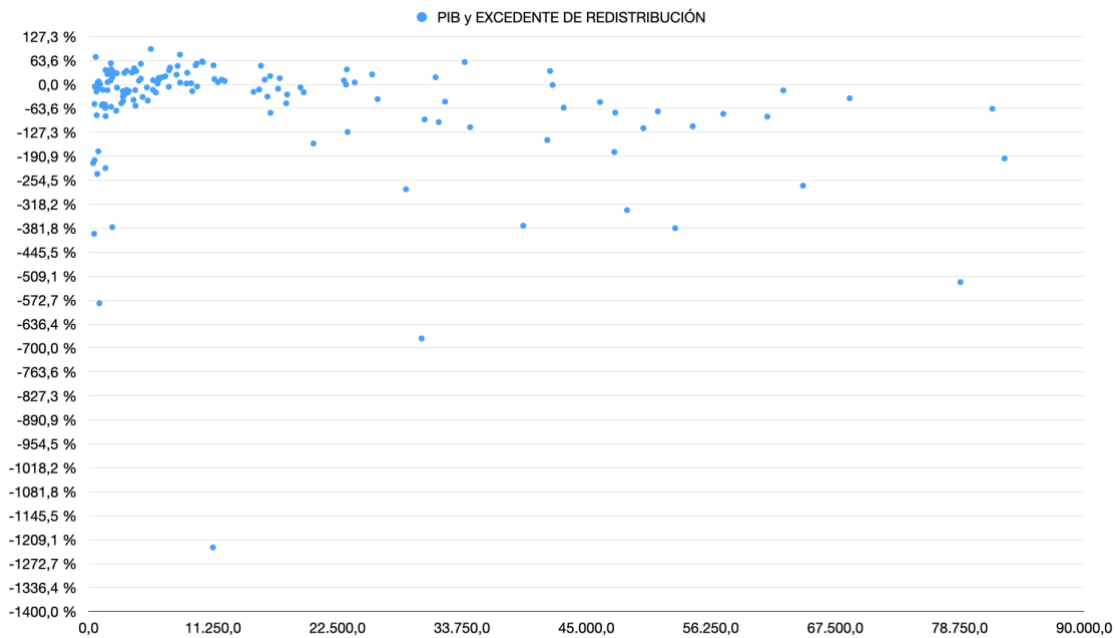
Si queremos saber si podemos hacer algo al ritmo que vamos podemos verlo desde dos perspectivas, primero desde las luchas de clases en el seno de las formaciones sociales que enmarcan a los Estados Nacionales; y segundo desde la visión global. Para ello, lo valoraremos desde la lógica de los excedentes de redistribución y el PIB.

Los excedentes de redistribución son representados porcentualmente como el resultado de la siguiente fórmula:

$$\text{Excedente de Redistribución (ER)} = 1 - ((\text{PIB-DE-SM})/\text{PIB})$$

Desde una visión de los Estados Nación, veremos cómo se desarrollan estos comportamientos; si mayor es el PIB y mayor es el excedente las cosas pueden mejorar

si reorientamos la política económica, en cualquier otro caso el futuro que nos espera es muy desolador. Para graficar lo haremos bajo la siguiente función:



$$\text{PIB}(\text{País}) = \text{ER}(\text{País})$$

Gráfico 8. PIB y Excedente de Redistribución.

Podemos valorar estos resultados como un escaso margen de maniobra de los países con ingreso más bajos que tienen excedentes para redistribuir, mientras que por el contrario los países con mayores ingresos presentan resultados de excedentes negativos.

Para medirlo desde una perspectiva global podemos ponderar el peso del PIB sobre su aporte a la economía mundial, por lo que el gráfico se desarrolla bajo la siguiente función:

$$\text{PIB}(\text{País}) = \text{PIB} \times \text{Proporción del PIB}$$



Gráfico 9. PIB y Excedente de Redistribución ponderado.

Cuando analizamos el Gráfico 9 la situación es desalentadora, el endeudamiento ha absorbido nuestro margen de maniobra para resolver en el futuro inmediato la crisis.

Nos han confiscado el futuro

Para David Harvey en el análisis del ajuste espacio-temporal entre estados-nación geográficamente delimitados los excedentes (de trabajo y capital) deben ser enviados a otros territorios para una realización rentable y evitar la devaluación, es decir, la riqueza socialmente producida requiere de su relocalización de manera de ampliar los circuitos económicos y favorecer la reproducción ampliada de capital (de manera incesante). Para ello podemos ver cómo se ha ejecutado este proceso en siguiente gráfico.

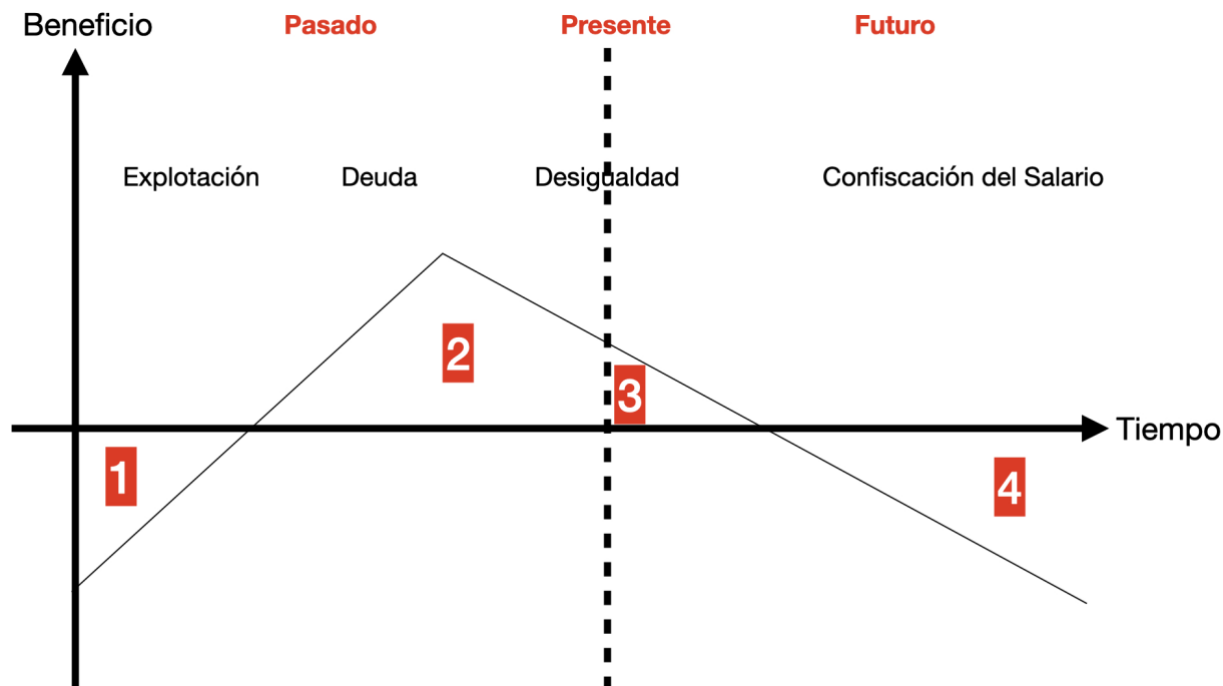


Gráfico 10. Ajuste espacio temporal de la acumulación por desposesión. Elaboración propia.

Podemos identificar 4 momentos del proceso de acumulación por desposesión:

PRIMER MOMENTO: generado por la explotación de la clase trabajadora, altos niveles de desempleo y bajos salarios.

SEGUNDO MOMENTO: instrumentalizado con el endeudamiento que sobrepasa sin fronteras las cargas plenas a la clase trabajadora. El sistema crediticio y financiero, para Harvey, es uno de los instrumentos de la acumulación por desposesión, a través de medios distintos a los conocidos hasta su llegada.

Si bien es cierto los indicadores macroeconómicos y sociales parecen haber mejorado, realmente ¿qué ha venido ocurriendo cuando no hay excedentes de riqueza bajo los conceptos de creación de valor y comercio de mercancías?; la respuesta apunta al envío de la deuda de los países ricos a los países pobres. Esto parece haber ocurrido a un ritmo más intenso con la llegada del neoliberalismo y con los ciclos de deuda de los últimos cincuenta años. Además generan un daño residual, pues si no le ha llegado la crisis, espere, pronto le llegará con la Deuda, de eso se encarga el CMT.

TERCER MOMENTO: dado por el grado de desigualdad que ocurre en las economías nacionales y en el contexto global. En este momento nos encontramos ahora, perdiendo incluso las mal llamadas maravillas reflejadas por los indicadores de crecimiento.

CUARTO MOMENTO: Pareciera que en las actuales circunstancias en la que el acceso a los derechos básicos (vivienda, educación, salud, pensiones, entre otros), así como los

bienes comunes (sujetos a un proceso de mercantilización intensiva) están siendo arrebatados progresivamente como consecuencia de un proceso histórico de despojo de las riquezas socialmente producida en las formaciones sociales nacionales por el CMT, acabando con lo poco que resta del Estado de bienestar, la única arma que le queda a los ciudadanos son los ingresos, pero sobre ellos pesan las mismas cargas que los han conducido hasta allí: la devaluación monetaria y con ello la pérdida del salario real, así como una espiral de endeudamiento privado que resulta insostenible. No en vano el propio Foro de Davos nos explica que ante la llegada de la Cuarta Revolución Industrial sólo necesitamos la mitad de la población global, lo que significa que una muy amplia fracción de la clase asalariada global quedaría marginada de los procesos de producción de valor y de acumulación de capital, es decir, de los circuitos económicos del sistema.

Las luchas de hoy

No podemos luchar contra el capitalismo si no nos liberamos de mecanismos de despojo como la deuda. La deuda es un factor medular de la pobreza, porque implica comprometer el futuro y también imponer salarios bajos.

Hoy más que nunca es necesario derrotar la verdadera pandemia, “el endeudamiento”, para ello requerimos un movimiento global, que apunte a romper con el ciclo de los salarios bajos, identifique a los responsables del CMT -las personificaciones del capital en palabras de Marx- que se han beneficiado de la deuda, les confisque sus capitales provenientes de la usura y se logre la abolición de las pesadas cargas que se le han impuesto a la clase trabajadora mediante las obligaciones refrendadas por los poderes estatales.

No podemos seguir dando respuestas locales y fragmentarias a un problema sistémico, al malestar de la globalización, no podemos pensar que los más de 6 Billones de Dólares que está desembolsando el Departamento del Tesoro en Estados Unidos no nos afectará como un todo orgánico e integrado.

Es necesario que utilicemos las herramientas de la Cuarta Revolución Industrial para ponerlas al servicio de las resistencias anticapitalistas, y enfrentemos este Gobierno de Facto de escala planetaria que se nos ha instaurado y que pretende consolidar su hegemonía en el contexto de la conmoción global de la pandemia, para ello es necesario; ciencia y movilización consciente, no panfletaria, donde los enemigos queden al descubierto y expliquemos que la verdadera dictadura capitalista que se quiere imponer es la del CMT, a la cual debemos enfrentar y derrotar para construir un mundo más justo y más democrático, que trascienda el fetiche del dinero y las mercancías, primer paso fundamental para avanzar en un mundo sostenible ecológicamente, es decir de socialismo democrático radical.

Caracas, mayo 2020

Nota: en el próximo documento se analizará este fenómeno en el caso Venezuela