



PANORAMA POLÍTICO Y SOCIAL COLOMBIA

JUNIO 2021



celag.org



34 ESTUDIOS CUANTITATIVOS DE OPINIÓN

AMÉRICA LATINA



- **Universo de estudio:** Hombres y mujeres colombianos de 18 años en adelante, de todos los niveles socioeconómicos a nivel nacional, con cubrimiento urbano y rural, excluyendo los denominados antiguos territorios nacionales y el archipiélago de San Andrés, así como también a aquellas personas que “definitivamente no votarían” en las próximas elecciones presidenciales (21%).
- **Tipo de estudio:** Cuantitativo, realizado telefónicamente a través de sistema CATI (Computer-Assisted Telephone Interviewing).
- **Diseño muestral:** Muestra nacional de la población estratificada por región de acuerdo a su peso poblacional. Realizada en 49 localidades del país ubicadas en zonas urbanas y rurales. La selección de entrevistados se realizó controlando cuotas por género y edad.
- **Ponderación de resultados:** Para el análisis de los datos agregados, los datos fueron ponderados de acuerdo a edad, género y estrato económico para asignarle el peso proporcional al del parámetro poblacional.
- **Tamaño de la muestra:** 1.945 casos totales efectivos.
- **Parámetros sociodemográficos:** El perfil de la muestra no registra sesgos para la principales variables sociodemográficas (género, edad, estrato económico y zona geográfica).
- **Control de calidad:** Todas las etapas de la investigación se desarrollan cumpliendo la revisión del 100% de los cuestionarios y supervisión telefónica del 15% de cada encuestador.
- **Margen de error:** El margen de error para el total de la muestra oscila entre +/- 0,9% y +/- 2,19%, de acuerdo a la dispersión de la distribución, con un 95% de intervalo de confianza.
- **Fecha de trabajo de campo:** 13 de mayo al 08 de junio de 2021.
- **Equipo CELAG:** Gisela Brito / Guillermo González / Jameson Mencías / Luciana Zúñiga / Sergio Pascual / Alfredo Serrano Mancilla.
- **Diseño Gráfico:** Fernando Poblet Dal Bo / Diana Marotte.




PERFIL DE LA MUESTRA PONDERADA

celag.org

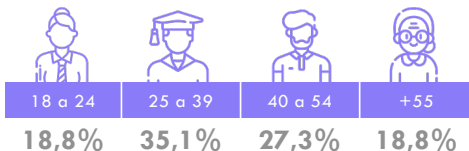
GÉNERO

MUJER
51,2%



VARÓN
48,8%

EDAD



INGRESO MENSUAL DEL HOGAR**

HASTA 1.000.000 PESOS.	42,1%
DE 1.000.000 A 4.000.000 PESOS.	40,2%
MÁS DE 4.000.000 PESOS.	12,5%

** 5,2% de los encuestados no informan ingresos

ESTRATO SOCIOECONÓMICO*

1	21,3%	60,7%
2	39,4%	
3	30,4%	8,9%
4	6,3%	
5	1,3%	
6	1,3%	

*Distribución tomada de la Encuesta Integrada de Hogares EIGH, 2019. Para las desagregaciones de información se agrupan en Estrato 1 y 2, Estrato 3, y Estratos 4, 5 y 6.

BOGOTÁ	15,8%
NORTE/CARIBE	22,9%
CENTRO ORIENTAL	24,1%
ANTIOQUIA/EJE CAFETERO	19,9%
SUR OCCIDENTAL	17,3%

REGIÓN

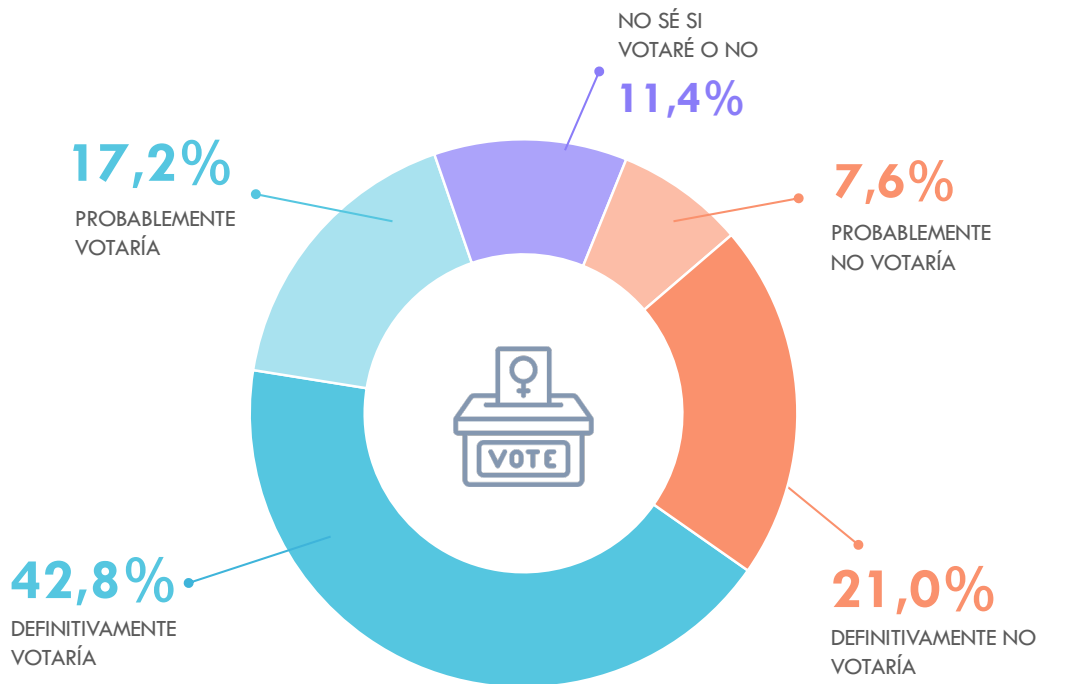




PROBABILIDAD DE VOTAR

¿Qué tan probable es que Ud. concorra a votar en las próximas elecciones presidenciales? RU GUIADA.

ENCUESTA NACIONAL TELEFÓNICA DE 1945 CASOS. JUNIO 2021.





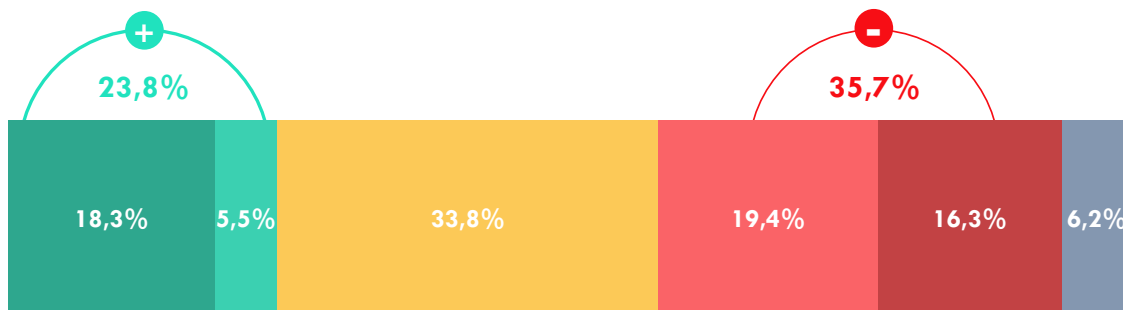
1 SITUACIÓN NACIONAL





SENSACIONES SOBRE LA SITUACIÓN NACIONAL

¿Cuál de las siguientes palabras describe mejor su sensación respecto a la situación actual del país? RUIZ GUIADA.



● Esperanza ● Confianza ● Incertidumbre ● Angustia ● Enojo ● Indiferencia

Nota: No se grafica Ns/Nc.

ENCUESTA NACIONAL TELEFÓNICA DE
1945 CASOS. JUNIO 2021.



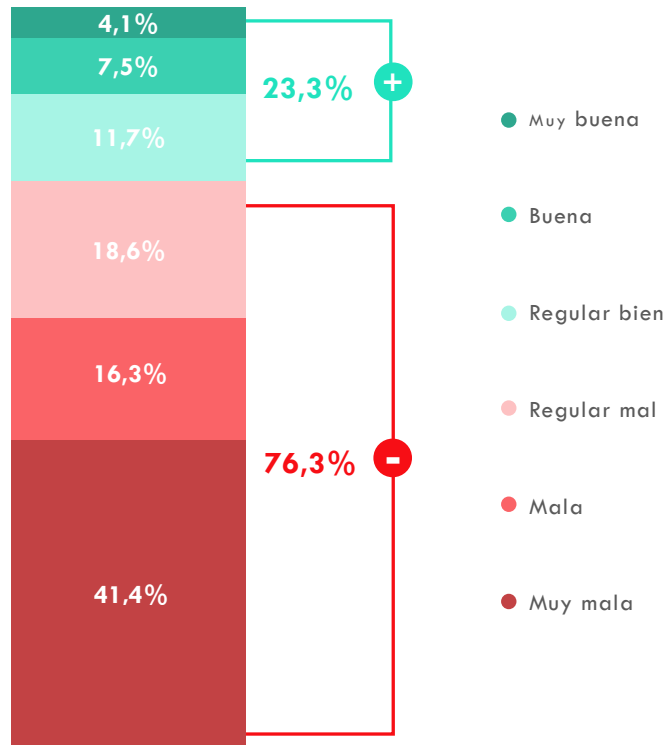
EVALUACIÓN DE GESTIÓN DEL GOBIERNO NACIONAL

¿Cómo evalúa la gestión del Gobierno de Iván Duque? RU.



Nota: No se grafica Ns/Nc.

ENCUESTA NACIONAL TELEFÓNICA DE 1945 CASOS. JUNIO 2021.





OPINIONES SOBRE EL PARO NACIONAL

Recientemente se produjo un paro y protestas en distintos puntos del país, ¿Ud. en general aprueba o desaprueba ese paro? RU.



ENCUESTA NACIONAL TELEFÓNICA DE
1945 CASOS. JUNIO 2021.

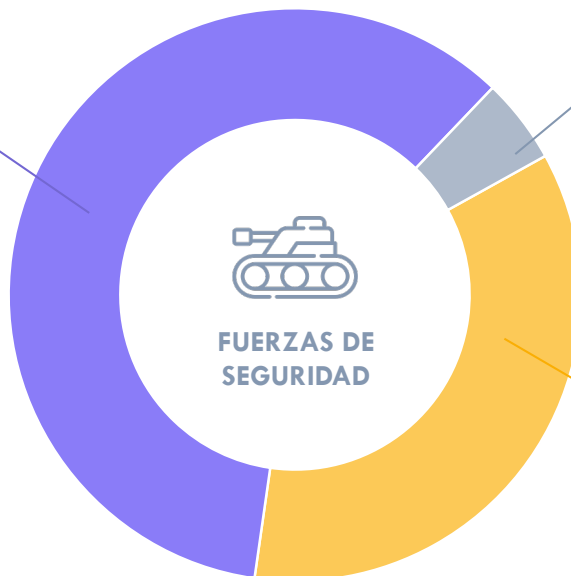


FUERZAS DE SEGURIDAD

En relación al rol de las fuerzas de seguridad en las protestas, ¿con cuál de estas frases está más de acuerdo? ENC. LEER FRASES. RU

59,9%
LAS FUERZAS DE SEGURIDAD **REPRIMEN DE FORMA EXCESIVA**

NS / NC
4,8%



35,3%
LAS FUERZAS DE SEGURIDAD ACTÚAN DE FORMA **CORRECTA** PARA EVITAR EL **VANDALISMO**

ENCUESTA NACIONAL TELEFÓNICA DE 1945 CASOS. JUNIO 2021.

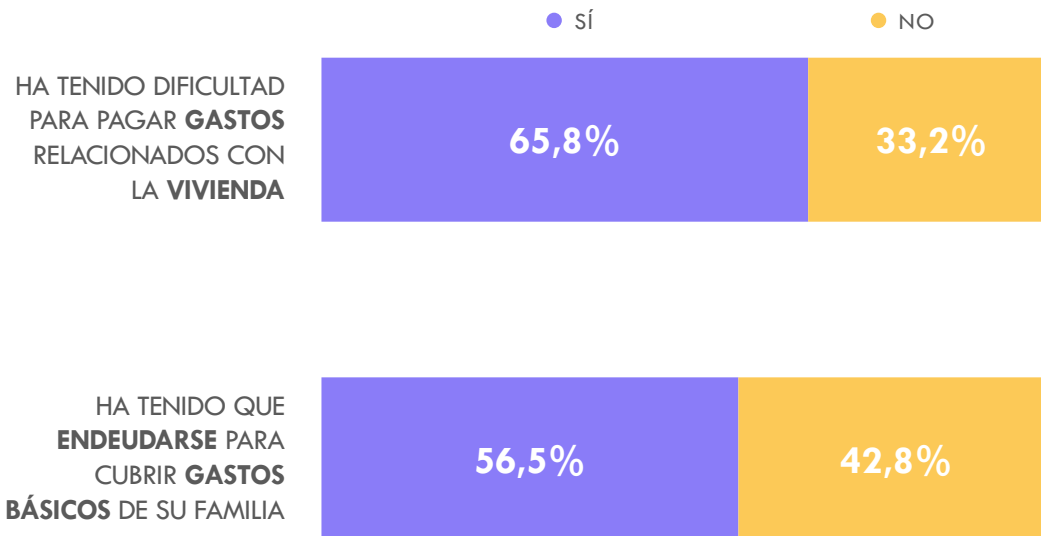


IMPACTO DE LA PANDEMIA EN LA VIDA FAMILIAR

Y en cuanto al impacto que ha tenido en su núcleo familiar la crisis económica generada por la pandemia durante el último año, Ud. ...
RU POR ÍTEM.

Nota: No se grafica Ns/Nc.

ENCUESTA NACIONAL TELEFÓNICA DE
1945 CASOS. JUNIO 2021.





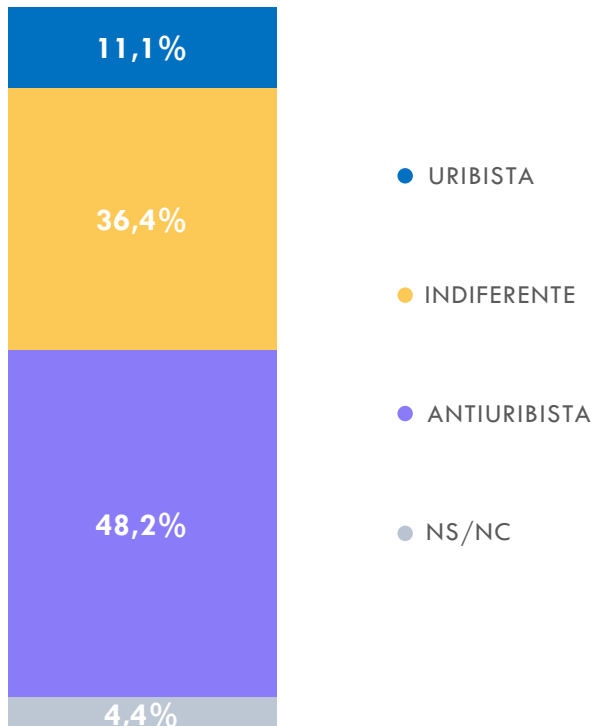
2 POSICIONAMIENTOS POLÍTICOS E IDEOLÓGICOS



AUTOUBICACIÓN: URIBISMO- ANTIURIBISMO

¿Entre estas tres opciones
con cuál se identifica más?
RU GUIADA.

ENCUESTA NACIONAL TELEFÓNICA DE
1945 CASOS. JUNIO 2021.





MERITOCRACIA: ORIGEN DE LA RIQUEZA

Pensando en las personas que más dinero tienen actualmente en Colombia, ¿con cuál de las siguientes frases Ud. está más de acuerdo? RU GUIADA.



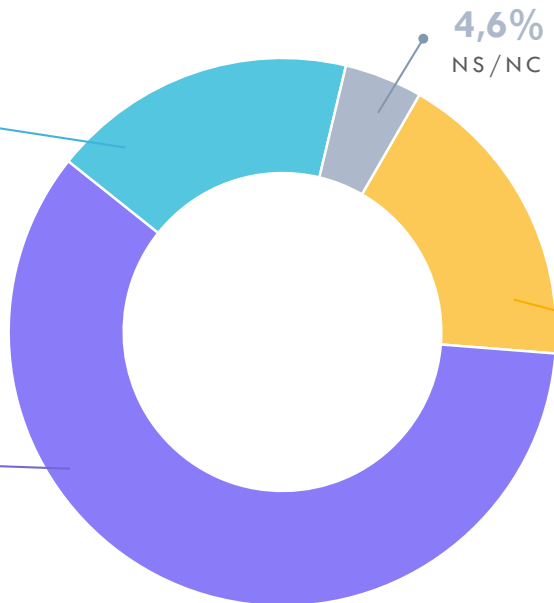
17,9%

LOS RICOS EN COLOMBIA SON RICOS PRINCIPALMENTE GRACIAS A LA **HERENCIA** DE SU FAMILIA



59,4%

LOS RICOS EN COLOMBIA SON RICOS PRINCIPALMENTE GRACIAS A LA **CORRUPCIÓN**



18,0%

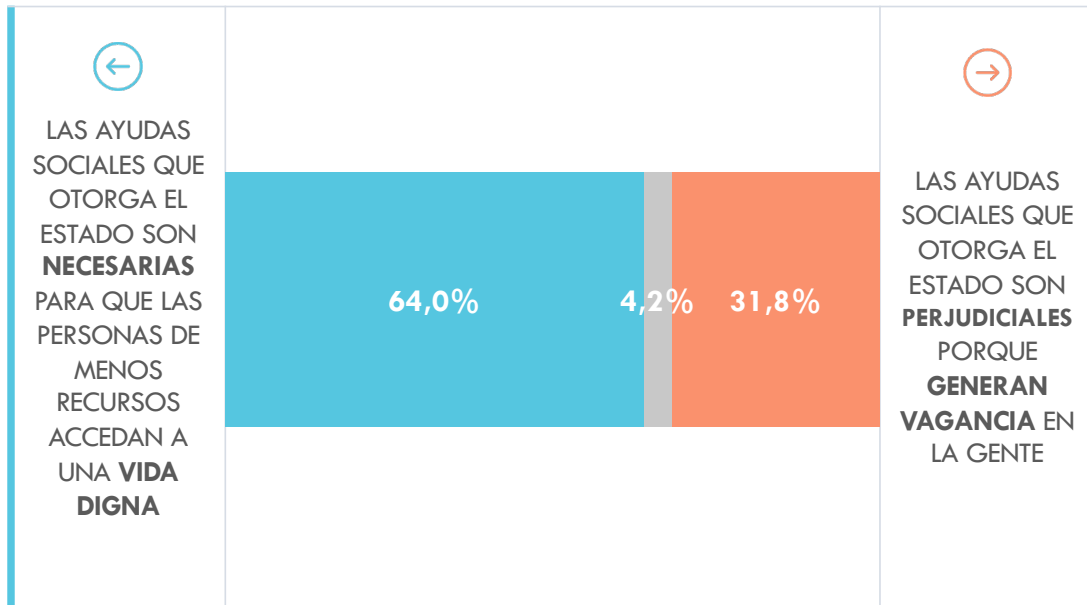
LOS RICOS EN COLOMBIA SON RICOS PRINCIPALMENTE POR SU **ESFUERZO Y HABILIDAD**



AYUDAS SOCIALES

A continuación le voy a leer pares de frases para que me diga con cuál de ellas está más de acuerdo. RU GUIADA.

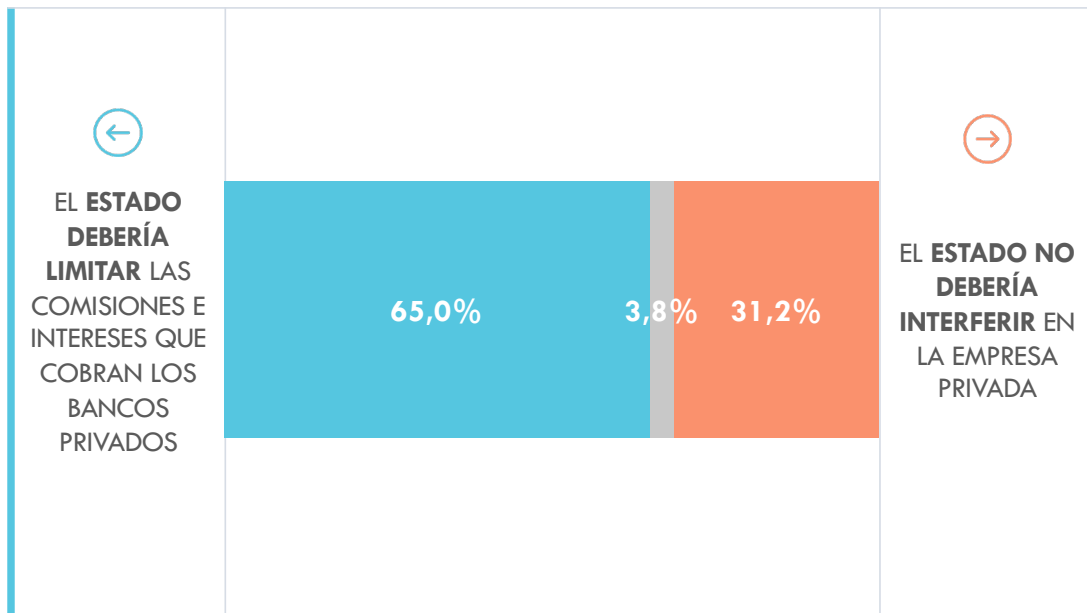
ENCUESTA NACIONAL TELEFÓNICA DE
1945 CASOS. JUNIO 2021.





COMISIONES BANCARIAS

A continuación le voy a leer pares de frases para que me diga con cuál de ellas está más de acuerdo. RU GUIADA.

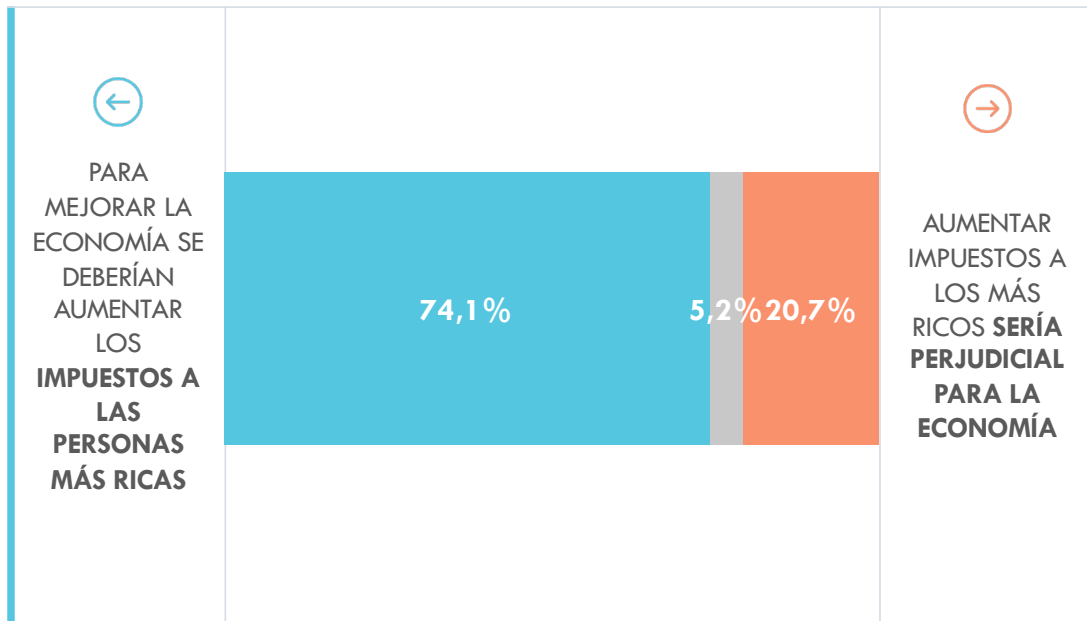


ENCUESTA NACIONAL TELEFÓNICA DE 1945 CASOS. JUNIO 2021.



IMPUESTO A LAS GRANDES FORTUNAS

A continuación le voy a leer pares de frases para que me diga con cuál de ellas está más de acuerdo. RU GUIADA.



ENCUESTA NACIONAL TELEFÓNICA DE 1945 CASOS. JUNIO 2021.



CONFLICTO ARMADO

¿Cuál es la mejor opción para resolver el problema de los grupos armados en Colombia? RU GUIADA.

ENCUESTA NACIONAL TELEFÓNICA DE 1945 CASOS. JUNIO 2021.

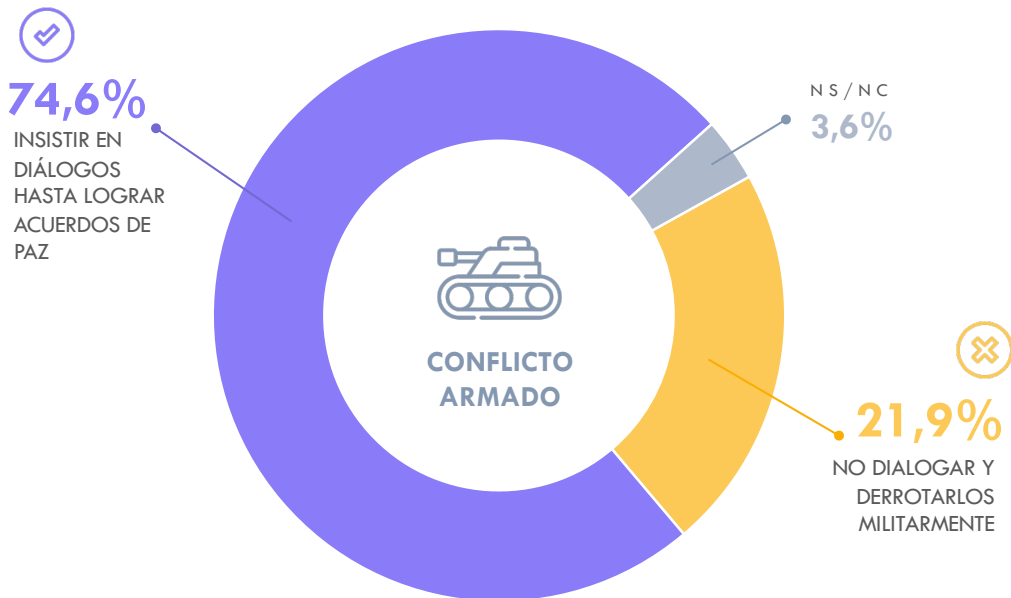
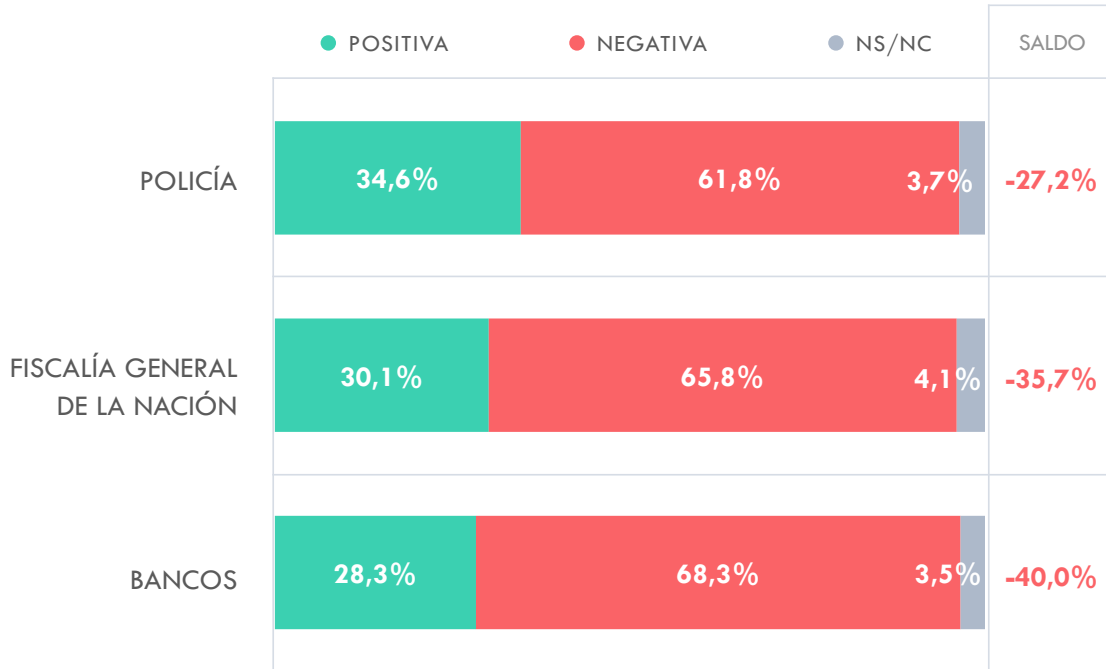




IMAGEN DE ACTORES SOCIALES

¿Cómo evalúa el desempeño de los siguientes actores sociales? Diría que tiene una opinión positiva o negativa de... RU POR ACTOR.



ENCUESTA NACIONAL TELEFÓNICA DE 1945 CASOS. JUNIO 2021.



3 CLIMA PRE-ELECTORAL

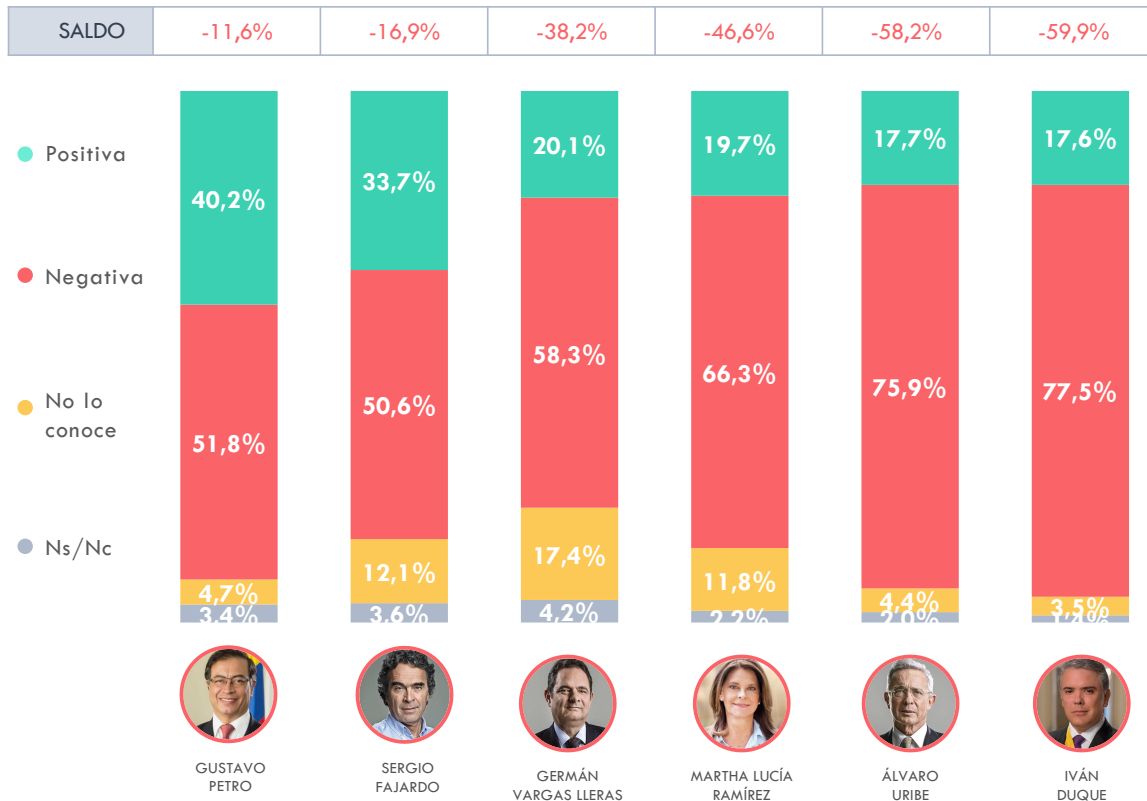




IMAGEN DE DIRIGENTES

Quisiera que me diga ahora qué opinión tiene de estas personas que voy a mencionarle. Si no la conoce o no tiene una opinión formada de la persona, por favor dígamelo. Para comenzar, ¿qué opinión tiene usted de..., diría que es positiva o negativa? RU POR DIRIGENTE.

ENCUESTA NACIONAL TELEFÓNICA DE 1945 CASOS. JUNIO 2021.



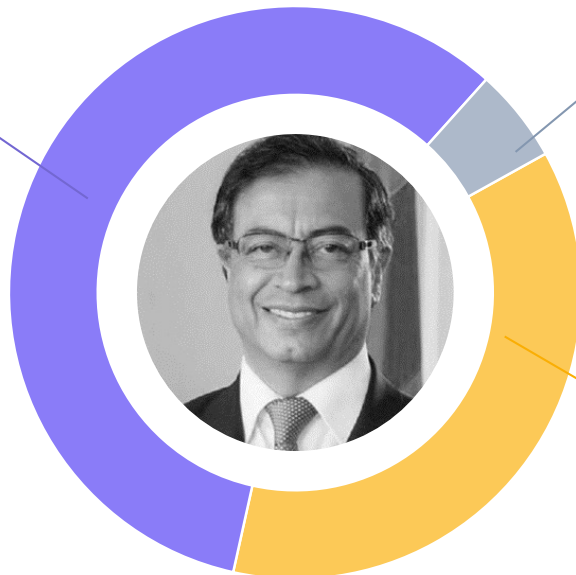


PETRO PRESIDENTE: POSIBILIDADES DE QUE SUCEDA

¿Ud. cree que hay posibilidades de que Gustavo Petro sea el próximo presidente de Colombia o mas bien cree que eso nunca va a pasar? RU.



58,2%
HAY
POSIBILIDADES



NS/NC
5,2%



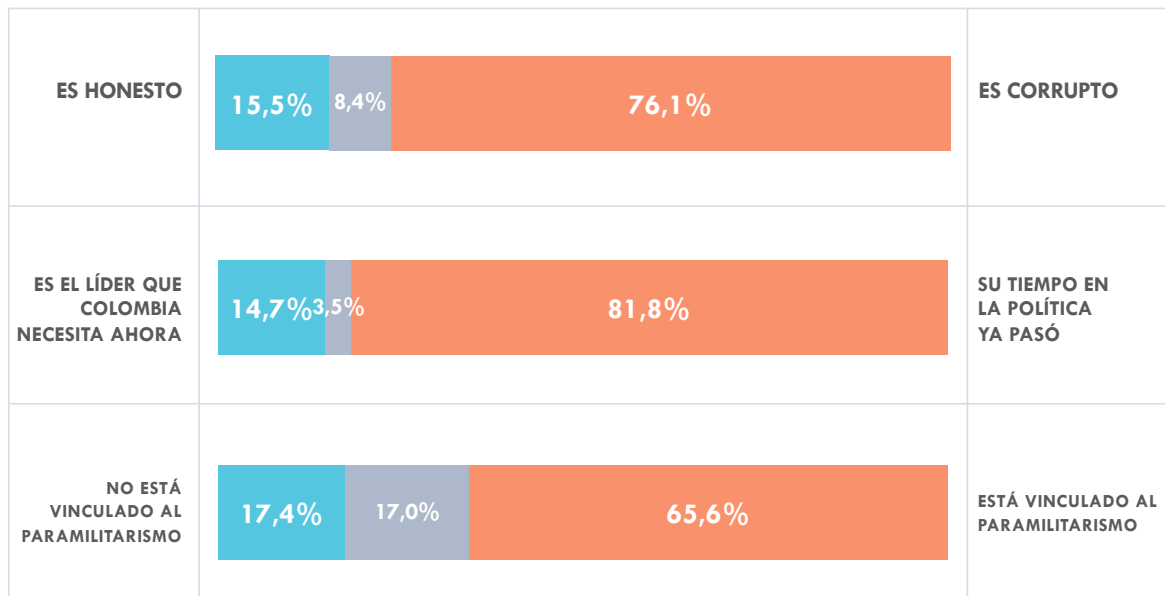
36,5%
ESO NUNCA
VA A PASAR

ENCUESTA NACIONAL TELEFÓNICA DE
1945 CASOS. JUNIO 2021.



ÁLVARO URIBE: ATRIBUTOS

Ahora, pensando en Álvaro Uribe, le voy a leer frases para que me diga con cuál está más de acuerdo. Álvaro Uribe... RU POR ITEM.



● NS/NC

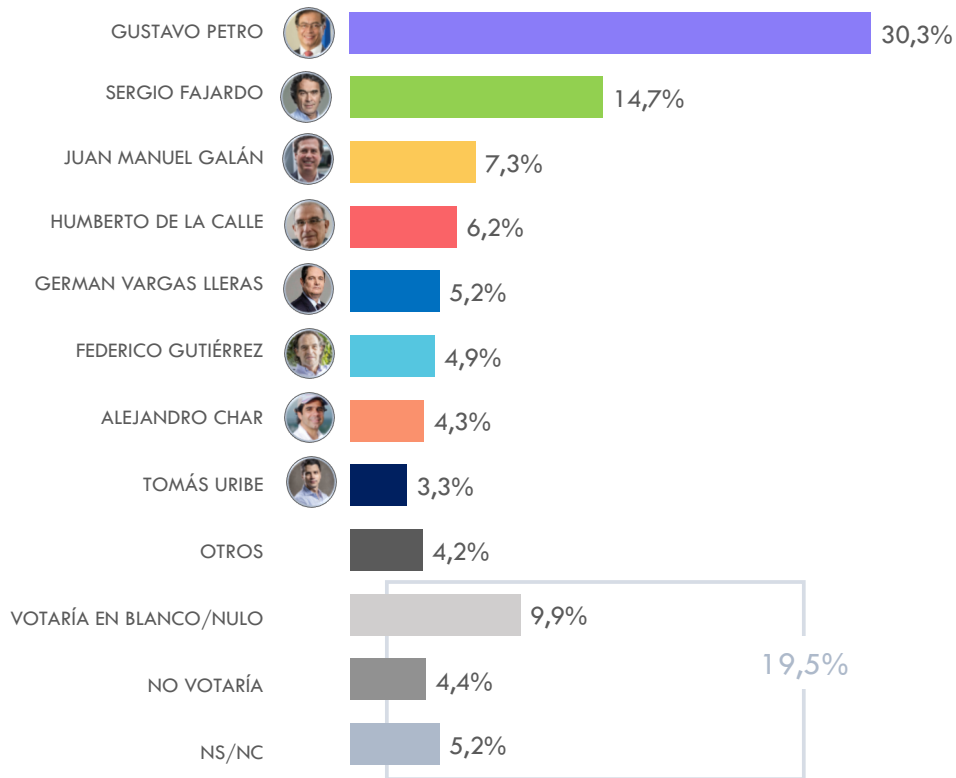


INTENCIÓN DE VOTO ENTRE QUIENES DEFINITIVA O PROBABLEMENTE VOTARÍAN

Si las elecciones presidenciales fueran mañana, ¿por cuál de los siguientes candidatos que voy a mencionarle votaría Ud.?
RU GUIADA.

ENCUESTA NACIONAL TELEFÓNICA DE
1945 CASOS. JUNIO 2021.

BASE: "QUIENES MANIFIESTAN QUE "DEFINITIVAMENTE SÍ VOTARÍA" O "PROBABLEMENTE SÍ VOTARÍA"





¡GRACIAS!

